

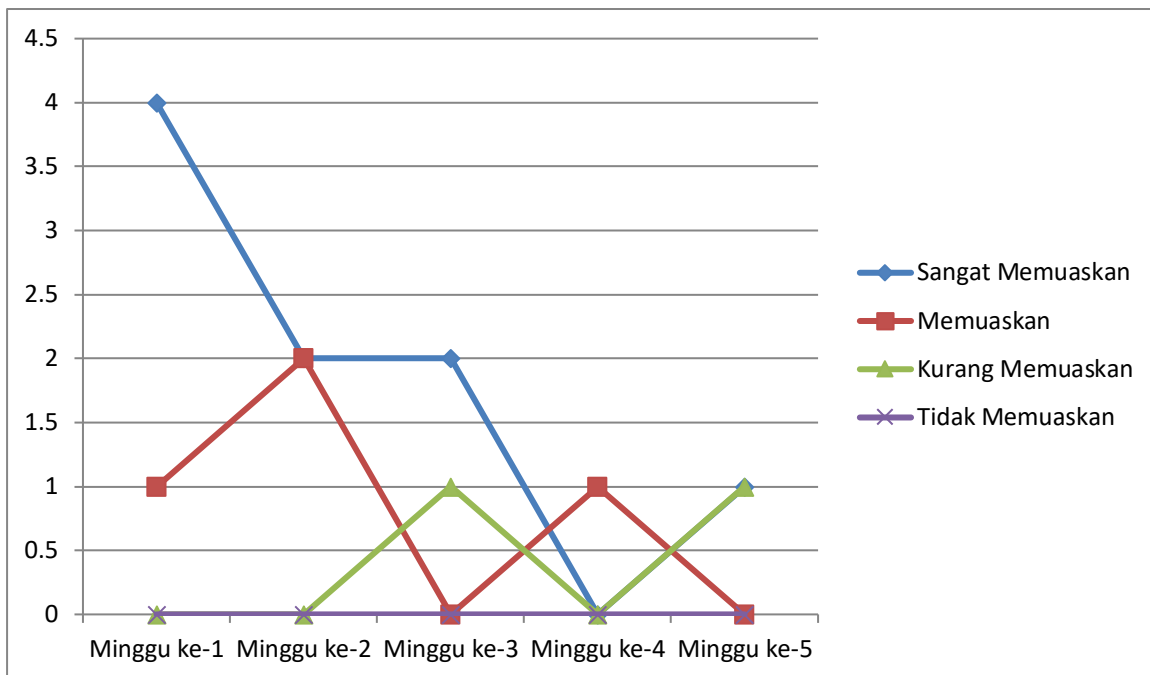
**TABULASI DATA SURVEY KEPUASAN MASYARAKAT TERHADAP PELAYANAN PENGADILAN  
NEGERI KOTABARU KELAS**

**BULAN OKTOBER 2019**

**KOTAK KEPUASAN PELAYANAN UNTUK KEPANITERAAN HUKUM**

No	Mingguan	Sangat Memuaskan	Memuaskan	Kurang Memuaskan	Tidak Memuaskan	Presentase (%)			
						Sangat Memuaskan	Memuaskan	Kurang Memuaskan	Tidak Memuaskan
						kan	kan	kan	kan
1.	Minggu ke-1	4	1	0	0	80	20	0	0
2.	Minggu ke-2	2	2	0	0	50	50	0	0
3.	Minggu ke-3	2	0	1	0	66,6	0	33,3	0
4.	Minggu ke-4	0	1	0	0	0	100	0	0
5.	Minggu ke-5	1	0	1	0	50	0	50	0

**Grafik**



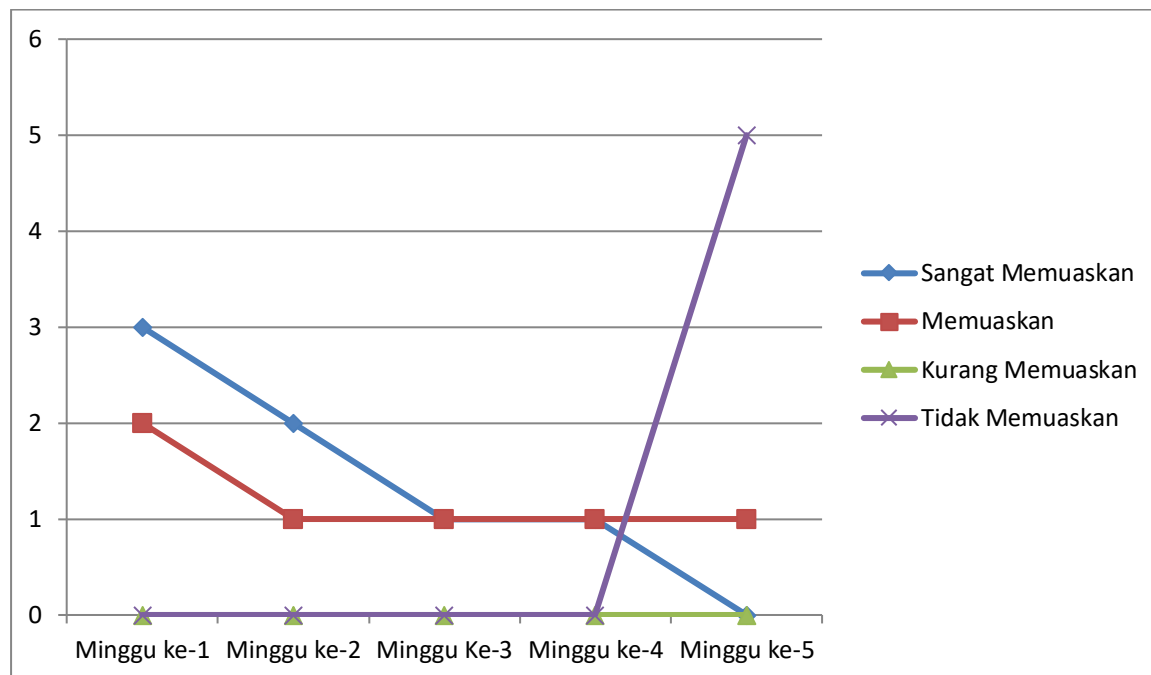
**TABULASI DATA SURVEY KEPUASAN MASYARAKAT TERHADAP PELAYANAN PENGADILAN  
NEGERI KOTABARU KELAS II**

**BULAN OKTOBER 2019**

**KOTAK KEPUASAN PELAYANAN UNTUK BAGIAN KEPANITERAAN PERDATA**

No	Mingguan	Sangat Memuaskan	Memuaskan	Kurang Memuaskan	Tidak Memuaskan	Presentase (%)			
						Sangat Memuaskan	Memuaskan	Kurang Memuaskan	Tidak Memuaskan
						kan	kan	kan	kan
1.	Minggu ke-1	3	2	0	0	60	40	0	0
2.	Minggu ke-2	2	1	0	0	66,6	33,3	0	0
3.	Minggu ke-3	1	1	0	0	50	50	0	0
4.	Minggu ke-4	1	1	0	0	50	50	0	0
5.	Minggu ke-5	0	1	0	5	0	100	0	0

**Grafik**



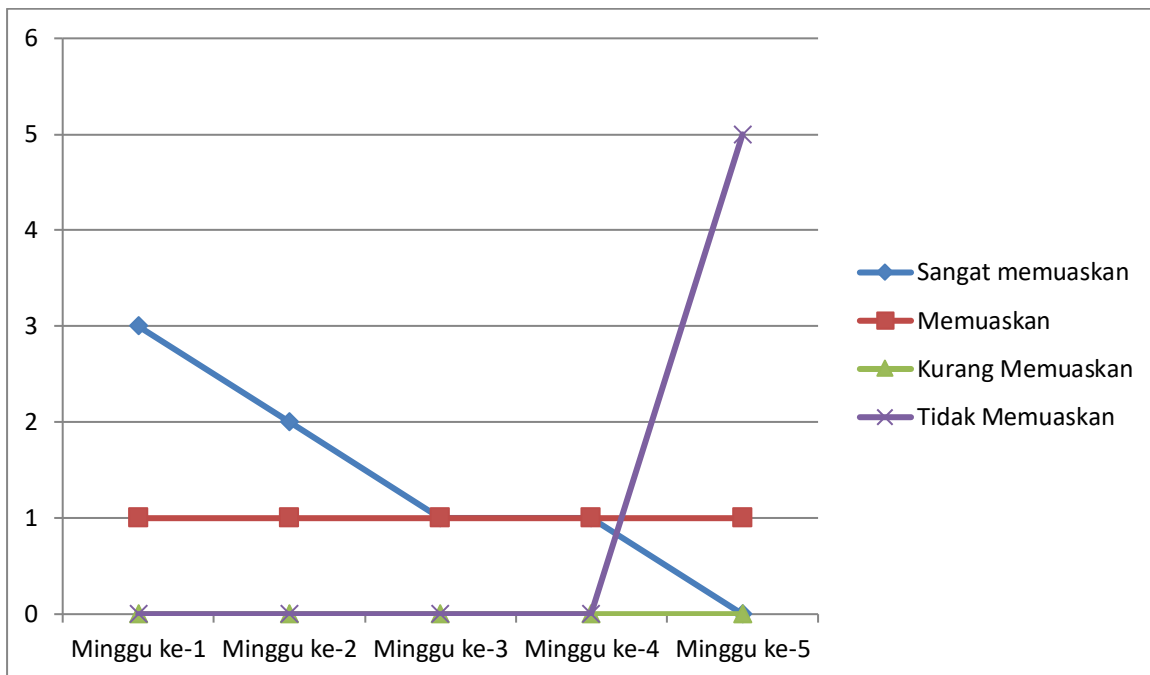
**TABULASI DATA SURVEY KEPUASAN MASYARAKAT TERHADAP PELAYANAN PENGADILAN  
NEGERI KOTABARU KELAS II**

**BULAN OKTOBEER 2019**

**KOTAK KEPUASAN PELAYANAN UNTUK BAGIAN KEPANITERAAN PIDANA**

No	Mingguan	Sangat Memuaskan	Memuaskan	Kurang Memuaskan	Tidak Memuaskan	Presentase (%)			
						Sangat Memuaskan	Memuaskan	Kurang Memuaskan	Tidak Memuaskan
1.	Minggu ke-1	3	1	0	0	75	25	0	0
2.	Minggu ke-2	2	1	0	0	66,6	33,3	0	0
3.	Minggu ke-3	1	1	0	0	50	50	0	0
4.	Minggu ke-4	1	1	0	0	50	50	0	0
5.	Minggu ke-5	0	1	0	0	0	100	0	0

**Grafik**



**TABULASI DATA SURVEY KEPUASAN MASYARAKAT TERHADAP PELAYANAN PENGADILAN NEGERI KOTABARU KELAS II**

**BULAN OKTOBER 2019**

**KOTAK KEPUASAN PELAYANAN UNTUK SUB. BAGIAN UMUM DAN KEUANGAN**

No	Mingguan	Sangat Memuaskan	Memuaskan	Kurang Memuaskan	Tidak Memuaskan	Presentase (%)			
						Sangat Memuaskan	Memuaskan	Kurang Memuaskan	Tidak Memuaskan
1.	Minggu ke-1	2	1	0	0	66,6	33,3	0	0
2.	Minggu ke-2	2	0	0	0	100	0	0	0
3.	Minggu ke-3	1	1	0	0	50	50	0	0
4.	Minggu ke-4	1	0	0	0	100	0	0	0
5.	Minggu ke-5	1	2	0	0	33,3	66,6	0	0

**Grafik**

