

**TABULASI DATA SURVEY KEPUASAN MASYARAKAT TERHADAP PELAYANAN PENGADILAN**

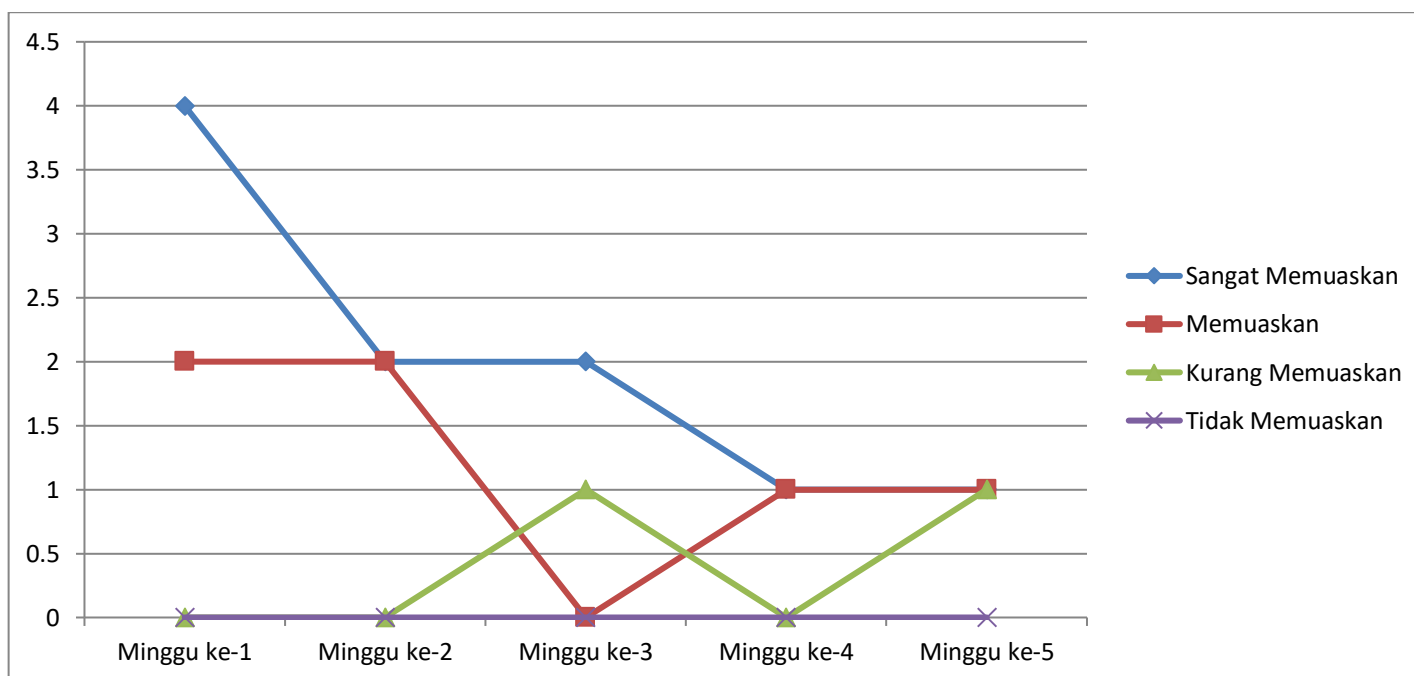
**NEGERI KOTABARU KELAS**

**BULAN AGUSTUS 2019**

**KOTAK KEPUASAN PELAYANAN UNTUK KEPANITERAAN HUKUM**

No	Mingguan	Sangat Memuaskan	Memuaskan	Kurang Memuaskan	Tidak Memuaskan	Presentase ( %)			
						Sangat Memuaskan	Memuaskan	Kurang Memuaskan	Tidak Memuaskan
1.	Minggu ke-1	4	2	0	0	66,6	33,3	0	0
2.	Minggu ke-2	2	2	0	0	50	50	0	0
3.	Minggu ke-3	2	0	1	0	66,6	0	33,3	0
4.	Minggu ke-4	1	1	0	0	50	50	0	0
5.	Minggu ke-5	1	1	0	0	50	50	0	0

**Grafik**



# TABULASI DATA SURVEY KEPUASAN MASYARAKAT TERHADAP PELAYANAN PENGADILAN

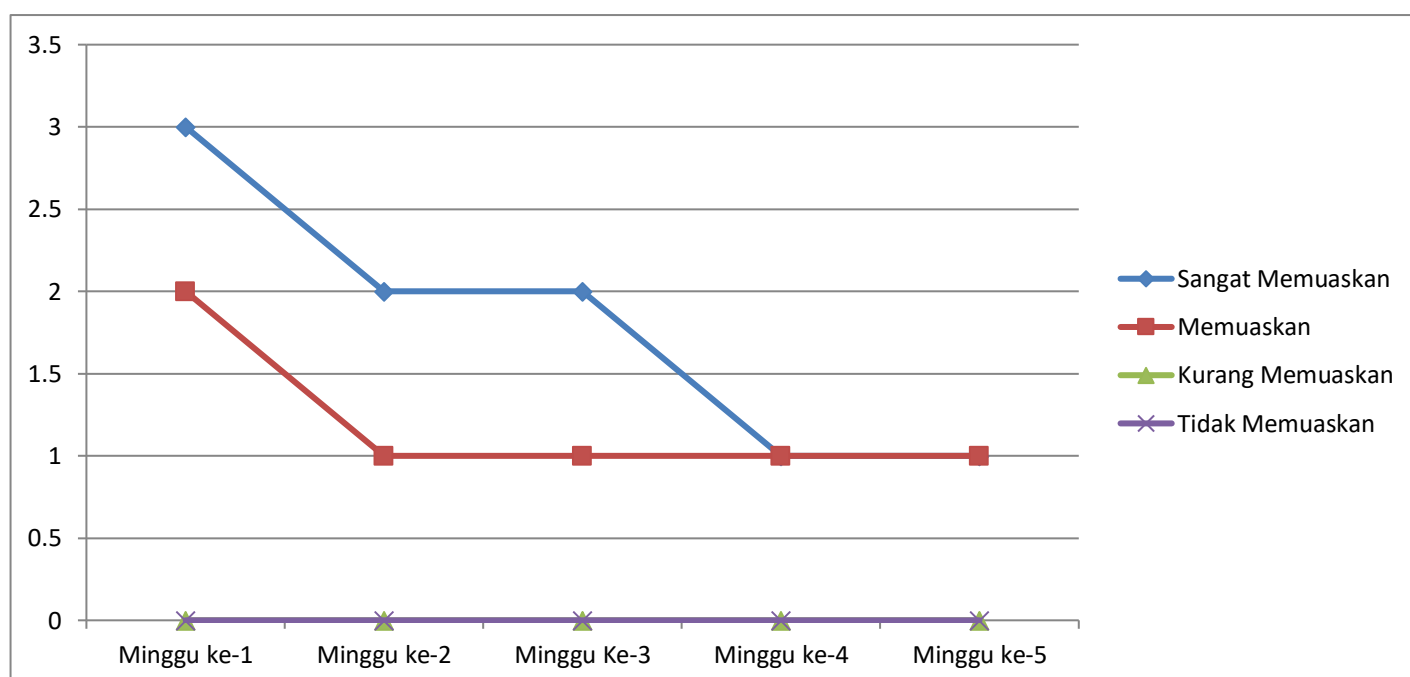
## NEGERI KOTABARU KELAS II

BULAN AGUSTUS 2019

### KOTAK KEPUASAN PELAYANAN UNTUK BAGIAN KEPANITERAAN PERDATA

No	Mingguan	Sangat Memuaskan	Memuaskan	Kurang Memuaskan	Tidak Memuaskan	Presentase (%)			
						Sangat Memuaskan	Memuaskan	Kurang Memuaskan	Tidak Memuaskan
1.	Minggu ke-1	3	2	0	0	60	40	0	0
2.	Minggu ke-2	2	1	0	0	66,6	33,3	0	0
3.	Minggu ke-3	2	2	0	0	50	50	0	0
4.	Minggu ke-4	1	1	0	0	50	50	0	0
5.	Minggu ke-5	1	1	0	0	50	50	0	0

## Grafik



# TABULASI DATA SURVEY KEPUASAN MASYARAKAT TERHADAP PELAYANAN PENGADILAN

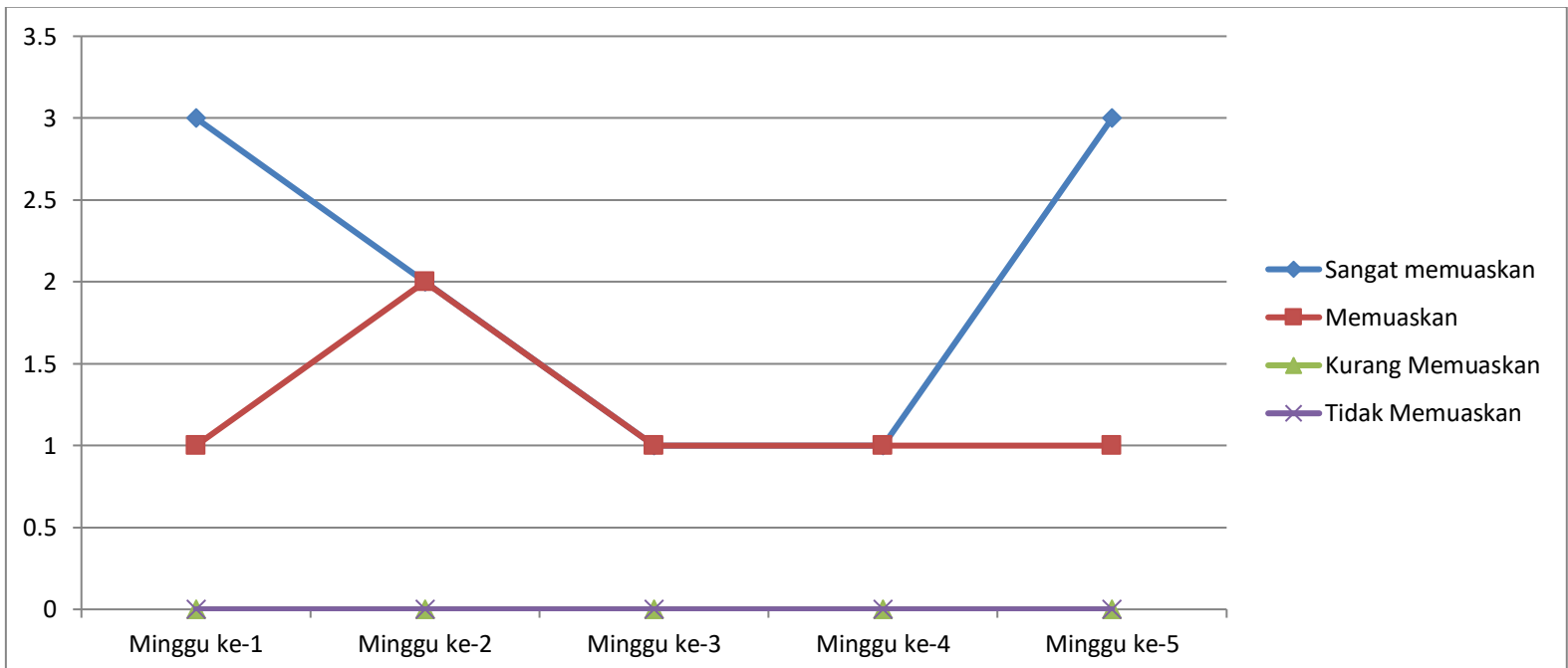
## NEGERI KOTABARU KELAS II

BULAN AGUSTUS 2019

### KOTAK KEPUASAN PELAYANAN UNTUK BAGIAN KEPANITERAAN PIDANA

No	Mingguan	Sangat Memuaskan	Memuaskan	Kurang Memuaskan	Tidak Memuaskan	Presentase (%)			
						Sangat Memuaskan	Memuaskan	Kurang Memuaskan	Tidak Memuaskan
1.	Minggu ke-1	3	1	0	0	75	25	0	0
2.	Minggu ke-2	2	2	0	0	50	50	0	0
3.	Minggu ke-3	1	1	0	0	50	50	0	0
4.	Minggu ke-4	1	1	0	0	50	50	0	0
5.	Minggu ke-5	3	1	0	0	75	25	0	0

## Grafik



# TABULASI DATA SURVEY KEPUASAN MASYARAKAT TERHADAP PELAYANAN PENGADILAN

## NEGERI KOTABARU KELAS II

BULAN OKTOBER 2019

KOTAK KEPUASAN PELAYANAN UNTUK SUB. BAGIAN UMUM DAN KEUANGAN

No	Mingguan	Sangat Memuaskan	Memuaskan	Kurang Memuaskan	Tidak Memuaskan	Presentase (%)			
						Sangat Memuaskan	Memuaskan	Kurang Memuaskan	Tidak Memuaskan
1.	Minggu ke-1	2	1	0	0	66,6	33,3	0	0
2.	Minggu ke-2	2	0	0	0	100	0	0	0
3.	Minggu ke-3	1	1	0	0	50	50	0	0
4.	Minggu ke-4	1	0	0	0	100	0	0	0
5.	Minggu ke-5	2	2	0	0	50	50	0	0

### Grafik

